

# Smart String Batteriespeicher



## Mehr Energie

100% Entladungstiefe  
Ladeoptimierung auf Batteriemodulebene



## Flexible Planung

Modulares Design (5kWh)  
Erweiterbar bis 30 kWh



## Sicher & Zuverlässig

Lithium-Eisenphosphat-Zelle  
Mehrstufiges Sicherheitskonzept



## Einfache Installation

Leistungsmodul = 12 kg  
Batteriemodul = 50 kg




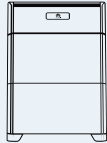
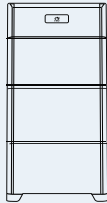
## Schnelle Inbetriebnahme

Erkennung via APP



## Perfekte Kompatibilität

Kombinierbar mit ein- und dreiphasigen  
Huawei Wechselrichtern

	LUNA2000-5-S0	LUNA2000-10-S0	LUNA2000-15-S0
Technische Spezifikation			

Leistung			
Leistungsmodul	LUNA2000-5KW-C0		
Anzahl der Leistungsmodule	1		
Batteriemodul	LUNA2000-5-E0		
Batteriemodulkapazität	5 kWh		
Anzahl der Batteriemodule	1	2	3
Nutzbare Energie der Batterie <sup>1</sup>	5 kWh	10 kWh	15 kWh
Nominale Entladeleistung	2,5 kW	5 kW	5 kW
Maximale Entladeleistung	3,5 kW, 10 s	7 kW, 10 s	7 kW, 10 s
Nennspannung (1-phasiger WR/L1)	360 V		
Betriebsspannungsbereich (1-phasiger WR/L1)	350 – 560 V		
Nennspannung (3-phasiger WR/M1)	600 V		
Betriebsspannungsbereich (3-phasiger WR/M1)	600 – 980 V		

Kommunikation	
Display	SOC Status - LED, Status - LED
Kommunikation	RS485, CAN-BUS (nur in Parallelbetrieb)

Allgemeine Daten			
Abmessungen (B*T*H)	670 * 150 * 600 mm	670 * 150 * 960 mm	670 * 150 * 1320 mm
Gewicht (inkl. Standfuß)	63,8 kg	113,8 kg	163,8 kg
Leistungsmodul Abmessungen (B*T*H)	670 * 150 * 240 mm		
Leistungsmodul Gewicht	12 kg		
Batteriemodul Abmessungen (B*T*H)	670 * 150 * 360 mm		
Batteriemodul Gewicht	50 kg		
Installation	Standfuß (standard), Wandmontage (optional)		
Betriebstemperaturbereich	-10°C bis +55°C <sup>2</sup>		
Betriebshöhe	0 – 4000 m (Derating über 2000 m)		
Rel. Luftfeuchtigkeit im Betrieb	5% bis 95%		
Kühlung	Konvektionskühlung		
Schutzart	IP 65		
Geräuschentwicklung	<29 dB		
Zelltechnologie	Lithium-Eisenphosphat (LiFePO4)		
Garantie	10 Jahre <sup>3</sup>		
Skalierbarkeit	Parallelbetrieb von max. 2 Batterien		
Kompatible Wechselrichter	SUN2000L-2/3/3.68/4/4.6/5KTL <sup>4</sup> , SUN2000-2/3/3.68/4/4.6/5/6KTL-L1, SUN2000-3/4/5/6/8/10KTL-M0 <sup>4</sup> , SUN2000-3/4/5/6/8/10KTL-M1		

Normenkonformität (weitere auf Anfrage erhältlich)	
Zertifikate	CE, RCM, CEC, VDE2510-50, IEC62619, IEC 60730, UN38.3

Produktbezeichnungen	
Modellname <sup>5</sup>	LUNA2000-5KW-C0, LUNA2000-5-E0, LUNA2000 Wandhalterung

\*1. Testbedingungen: 100% Entladetiefe (DoD), Lade/Entladerate 0.2C bei 25°C

\*2. Lade/Entladeleistungs-Derating bei Temperaturen von -10 bis +5°C & +45 bis +55°C. Empfohlene Betriebstemperatur +15 bis +30°C.

\*3. Bitte Details in den gültigen Garantiebedingungen beachten.

\*4. Verfügbar ab Q2, 2021.

\*5. Leistungsmodul und Batteriemodul müssen separat in der entsprechenden Anzahl bestellt werden.